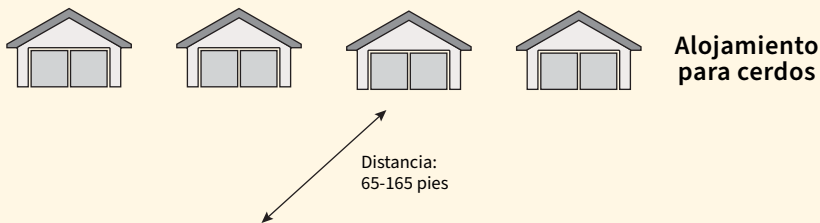


CARGA Y DESCARGA DE CERDOS CON BIOSEGURIDAD

La carga y descarga de cerdos es una gran amenaza para la bioseguridad de la granja. Se deben tomar estrictas medidas de bioseguridad y seguirse para prevenir la introducción de enfermedades en la granja.

LOCACIÓN

Se debe construir un área designada para carga y descarga de cerdos. Debe estar al menos a 65-165 pies de distancia del alojamiento de los cerdos.



DISEÑO de la zona de carga/descarga y el cargador de animales:

- La rampa debe tener una inclinación de unos 5°.
- El cargador de animales debe construirse para facilitar sólo el flujo unidireccional de animales.
- Las líneas deben demarcarse entre áreas limpias y sucias para evitar el contacto físico entre los trabajadores agrícolas y el vehículo de transporte y su conductor y el movimiento de un lado a otro de la línea de demarcación debe estar prohibido.



➔ CARGANDO ➔

ANTES DE CARGAR

El conductor del transporte debe...



Asegúrese de que el vehículo de transporte utilizado para cargar los animales esté vacío, limpio y desinfectado antes de su llegada a la granja.



Informar a la oficina de la granja sobre su llegada con anticipación e infórmeles sobre el estado de limpieza del vehículo al administrador de la granja.



Seguir los protocolos de bioseguridad de la granja al ingresar a la granja y estacionar el tráiler solo en el área de carga y descarga.



Cambiarse a overoles limpios y botas de su kit de bioseguridad antes de iniciar el proceso de carga.

El administrador de la granja debe...



Asegúrese de que el cargador de animales de carga esté limpio y desinfectado.

DURANTE LA CARGA

El conductor del transporte debe...



Subir al tráiler e identificar y establecer la demarcación entre áreas limpias y sucias y asegúrese de no cruzar la línea de demarcación en ningún momento durante el proceso.



Alinear el tráiler y el cargador de animales con material de cama para evitar lesiones a los animales debido a resbalones.

Los trabajadores agrícolas y el conductor del transporte deben...



No cruzar la línea limpia y sucia demarcada durante el proceso de carga.



Evitar el contacto directo con los cerdos utilizando una tabla o un palo para guiar su movimiento.



Evitar que los cerdos giren y regresen al área limpia.



Mantener registros de los cerdos cargados.

DESPUÉS DE CARGAR

El conductor del transporte debe...



Asegurar las puertas del vehículo de transporte correctamente.



Cambiarse los overoles y las botas y guárdelas en el contenedor sucio antes de ingresar a la cabina del tráiler. Deseche los desechables en una bolsa de basura en la cabina.

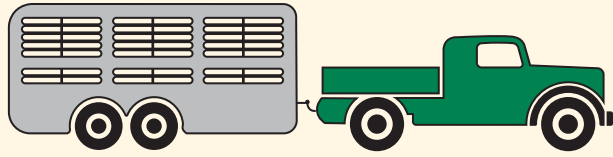


El administrador de la granja debe...






Indicar a los empleados que limpien y desinfecten el cargador de carga/descarga y el pasillo antes de usarlos para otra descarga o carga.

➔ TRANSPORTANDO ➔



DURANTE EL TRANSPORTE

El conductor del transporte debe:

-  Elegir la ruta de viaje que tenga baja densidad de granjas porcinas.
-  Evitar los senderos con baches.
-  Controlar a los animales desde el exterior del tráiler en intervalos frecuentes.

← DESCARGA →

ANTES DE DESCARGAR

El conductor del transporte debe...



Cambiarse a overoles limpios y botas de su kit de bioseguridad antes de iniciar el proceso de descarga.



Subir al tráiler e identificar y establecer la demarcación entre áreas limpias y sucias y asegúrese de no cruzar la línea de demarcación en ningún momento durante el proceso.

El administrador de la granja debe...



Asegúrese de que el cargador de animales de descarga esté limpio y desinfectado.

DURANTE LA DESCARGA

Los trabajadores agrícolas y el conductor del transporte deben...



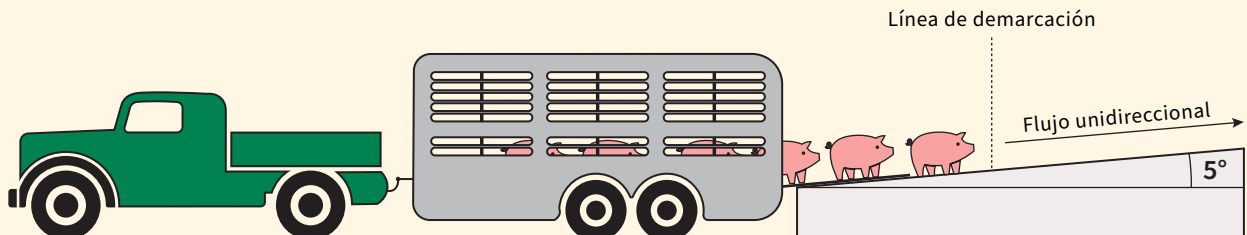
Evitar el contacto directo con los cerdos utilizando una tabla o un palo para guiar su movimiento.



Evitar que los cerdos giren y regresen al área limpia.



Mantener registros de los cerdos cargados.



DESPUÉS DE DESCARGAR

El conductor del transporte debe...



Firmar el papeleo requerido.



Quitarse las botas y los overoles sucios y guardarlos en el contenedor sucio para enviarlo a su limpieza y desinfección.



Limpiar y desinfectar el tráiler y dejarlo secar antes de la próxima entrega.

El administrador de la granja debe...



Indicar a los empleados que limpien y desinfecten el cargador de carga/descarga y el pasillo antes de usarlos para otra descarga o carga. Los animales recién llegados deben permanecer en una sala de cuarentena durante un mínimo de 30-40 días antes de mezclar con el ganado existente.